






Angebot 6 – Oster-Logical 1

1. Lies die einzelnen Sätze.
2. Wenn du richtig kombinierst, kannst du die Namen der Kinder sowie die Größe und den Fundort der Eier eintragen.

			
Name			
Größe			
Fundort			

1. Das Ei von Katja ist nicht hinter dem Baum.
2. Das gepunktete Ei ist im Blumenkasten.
3. Sarah gehört nicht das große Ei.
4. Der Junge sucht das kleinste Ei.
5. Das gestreifte Ei ist im Gras.
6. Hinter dem Baum ist das Ei von Sarah.
7. Florian gehört das Ei mit den Streifen.
8. Ein Ei ist mittelgroß.





Angebot 6 – Oster-Logical 2

1. Lies die einzelnen Sätze.
2. Wenn du richtig kombinierst, kannst du die Namen und das Alter der Kinder sowie die Größe der Hasen eintragen.

	Hase 1	Hase 2	Hase 3
Name			
Alter			
Größe			

1. Der mittelgroße Hase gehört Anna.
2. Der große Hase ist nicht in der Mitte.
3. Paul gehört der kleine Hase.
4. Robin ist zehn Jahre alt.
5. Anna ist zwei Jahre älter als Paul.
6. Der größte Hase gehört dem ältesten Kind.
7. Der mittelgroße Hase ist rechts.
8. Paul ist vier Jahre alt.





Angebot 6 – Oster-Logical 3

1. Lies die einzelnen Sätze.
2. Wenn du richtig kombinierst, kannst du die Größe, die Farbe und die Blütezeit der Osterglocken eintragen.

	Osterglocke 1	Osterglocke 2	Osterglocke 3
Größe			
Farbe			
Wer blüht zuerst?			

1. Die rechte Osterglocke ist nicht die kleinste.
2. Die linke Osterglocke blüht nicht als Erste.
3. Die Osterglocke in der Mitte ist die größte.
4. Die kleinste Osterglocke blüht gelb.
5. Die rosa Osterglocke blüht zuletzt.
6. Die weiße Osterglocke ist neben der mittleren Osterglocke.

